



**VIEŠOJI ĮSTAIGA RIETAVO VERSLO INFORMACIJOS
CENTRAS**

**VEIKLOS ATASKAITA
UŽ 2012 METUS**

**Rietavas
2013 04 29**

TURINYS

1.	Bendra informacija	
1.1.	Viešosios įstaigos įregistravimo data	2
1.2.	Viešosios įstaigos dalininkai finansinių metų pradžioje ir pabaigoje	2
1.3.	Informacija apie viešosios įstaigos įsigytą ir perleistą ilgalaikį turtą per finansinius metus	2
1.4.	Rietavo verslo informacijos centro darbuotojų skaičius metų pradžioje ir pabaigoje	2
1.6.	Trumpa smulkiojo ir vidutinio verslo situacijos savivaldybėje apžvalga	3
2.	Ataskaitinio laikotarpio plano vykdymo ataskaita	
2.1.	Trumpa pasiektų rezultatų analizė ir palyginimas 2010 m. su 2009 m. - 2008 m.	8
3.	Finansiniai rezultatai	
3.1.	Metinė finansinė atskaitomybė	10
3.2.	Ataskaitinio laikotarpio finansinės veiklos rezultato, neigiamo rezultato analizė	14
4.	Problemos siūlymai	
4.1.	Esamos problemos, pasiūlymai dėl centro veiklos plėtros ir sąlygos, kuriomis tai galima įgyvendinti	14
5.	Priedai	

1. Bendroji dalis

1.1. Viešosios įstaigos įregistravimo data

VŠĮ Rietavo verslo informacijos centras įregistruotas 2002 m. gruodžio 12 d. Įmonės kodas 171675271. Buveinė: Oginskių g. 8, Rietavo sav.

Įstatai atnaujinti 2013 01 11 d. dalininkų susirinkimo protokolu Nr. 1

1.2. Viešosios įstaigos dalininkai finansinių metų pradžioje ir pabaigoje

Per 2012 m. VŠĮ Rietavo verslo informacijos centro (toliau – RVIC) dalininkai nesikeitė ir išliko šie:

- LR Ūkio ministerija, dalininko dalis kapitale 58 000,00 Lt. Atstovė: Nijolės Bujauskienės - Smulkaus ir vidutinio verslo aplinkos analizės ir projektų skyriaus vyriausiasis specialistas.
- Rietavo savivaldybė, dalininko dalis kapitale 10 500,00 Lt. Atstovas: Antanas Černeckis - Rietavo savivaldybės meras.
- Lietuvos verslo darbdavių konfederacija, dalininko dalis kapitale 1 Lt. Atstovas: Danas Arlauskas - Lietuvos verslo darbdavių konfederacija

1.3. Informacija apie Rietavo verslo informacijos centro įsigytą ir perleista ilgalaikį turtą per finansinius metus

2012 m. gruodžio 31 d. ilgalaikio turto nusidėvėjimo skaičiavimo žiniaraščio duomenimis ilgalaikio turto likutinė vertė – **19543,01 Lt**, iš kurio:

Materialaus ilgalaikio turto likutinė vertė – 19538,01 Lt.

Nematerialaus ilgalaikio turto likutinė vertė – 5.00 Lt.

Centro turima orgtechnika – kompiuteriai su programinėmis įrangomis, projektorius su ekranu, skeneris, fakso aparatas, kopijavimo aparatas, dalis biuro baldų jau yra nusidėvėję, kadangi paminėtas ilgalaikis turtas buvo įsigytas 2003 ir 2004 metais.

2012 m. rugsėjo mėn įsigytas TF700T-1B132A Asus planšetinis kompiuteris su programine įranga. Šis planšetinis kompiuteris buvo nupirtas pagal vykdomą projektą „**South Baltic Training Programme**“ Nr. WTPB.01.02.00-92-023/11 finansuojamas pagal Europos teritorinio bendradarbiavimo tikslo Pietų Baltijos bendradarbiavimo per sieną programos.

1.4. Rietavo verslo informacijos centro darbuotojų skaičius metų pradžioje ir pabaigoje

2012 metais Centre dirbo 3 etatuose 2 darbuotojai: direktorė, buhalterė – konsultantė, dėl lėšų trūkumo vadybininko – konsultanto pareigų laikinai atsisakyta. Šios pareigybės darbo krūvis paskirstytas centro direktorei ir centro buhalterei.

Centro darbuotojų darbo laiko pasiskirstymas pagal Centro vykdomus projektus, kitas Centro vykdomas veiklas matome 1 lentelėje.

Lentelė 1. RVIC darbuotojų darbo laiko paskirstymas 2012 m.

<i>Eil. Nr.</i>	<i>Pareigybės</i>	<i>Darbo pagrindas</i>	<i>Dirbta valandų</i>	<i>Dirbta dienų</i>	<i>Paaiškinimas</i>
<i>1.</i>	Direktorė	Darbo sutartis Nr.	1963	246	

		19, sudaryta 2003 10 28			
1.1	RVIC veikla		126		
1.2.	Vadovavimas projektui	GA, SBTP, BCP	1837		GA – 1121 val. BCP – 582 val. SBTP – 134 val.
2.	Buhalterė	Darbo sutartis Nr. 26, sudaryta 2009 08 21	1923	241	
2.1.	RVIC		50		
2.2.	Dirbta prie projektų	GA, SBTP, BCP	1873		GA – 1167 val. BCP – 686 val. SBTP – 20 val.
3.	Vadybinkas	-	0	0	nėra
4.	Projektų administratorius	Terminuota darbo sutartis Nr. 29 iki 2012-14-31, sudaryta 2012 02 17	1424	189	
4.1.	RVIC veikla		59		
4.2.	Projektų administravimas	GA, SBTP, BCP	1365		GA – 40 val. BCP – 1238 val. SBTP – 87 val.
5.	Projekto komunikatorius	Terminuota darbo sutartis Nr. 30 iki 2014 12 31, sudaryta 2012 08 24	142	36	
5.1.	Projekto komunikatorius	SBTP	142	36	SBTP – 142 val.
6.	Projekto buhalteris	Terminuota darbo sutartis Nr. 31 iki 2014 10 31, sudaryta 2012 12 27	15	2	
6.1.	Projekto buhalteris	SBTP	15	2	SBTP – 15 val.

1.5. Trumpa smulkiojo ir vidutinio verslo situacijos savivaldybėje apžvalga

Rietavo savivaldybė yra Telšių apskrities pietuose ir užima 586 km² teritoriją (žemės ūkio naudmenos – 37%, miškų – 51%, vandenų – 1,53% ir kt.). Rajono administracinis centras - Rietavas. Savivaldybės teritorijoje yra 5 seniūnijos: Rietavo, Medingėnų, Daugėdų, Tverų kaimiškos ir Rietavo miesto seniūnijos. Rietavo savivaldybė ribojasi: rytinėje pusėje – Telšių raj., šiaurinėje – Plungės raj., vakarinėje – Klaipėdos raj., pietinėje – Šilalės raj.

2011 m. Rietavo savivaldybėje gyveno 8419 žmonių arba apytiksliai 0,28 proc. Lietuvos gyventojų. Tai sudarė 5.68 proc. Telšių apskrities gyventojų. Daugiausia apskrities gyventojų – 14,78 proc. – gyveno Mažeikių rajone.

Lenkėlė 2. Rietavo savivaldybės kaimo gyventojų skaičius.

Savivaldybė	Seniūnija	Gyventojų skaičius
Rietavo savivaldybė	Rietavo (be Rietavo miesto)	3086
	Medingėnų	686
	Daugėdų	373
	Tverų	1305

Vertinant bendrą ekonominę situaciją Rietavo savivaldybėje, galima konstatuoti, jog savivaldybės ekonomika yra labai silpna ir mažai išvystyta.

Rietavo savivaldybėje beveik visą vykdomą ūkinę veiklą (žr. 4 pav.), su tam tikromis išlygomis, galima būtų vadinti smulkiu ir vidutiniu verslu (SVV), todėl pastarasis yra vienas iš pagrindinių ekonomikos augimo veiksnių, turintis lemiamą poveikį tiek bendrai Lietuvos ūkio raidai, tiek ir Rietavo ekonomikos plėtrai. Rietavo savivaldybėje didelę reikšmę turi ne tik smulkus ir vidutinis verslas (toliau - SVV) subjektai, bet ir individualia veikla užsiimantys fiziniai asmenys. Šis sektorius yra vienas svarbiausių veiksnių, lemiančių naujų darbo vietų kūrimą, socialinį stabilumą ir gerovės lygio kilimą.

Remiantis Telšių apskrities valstybinės mokesčių inspekcijos Plungės skyriaus informacija duomenimis 2013-02-04 Nr. (24.2.1) APS18-100, per 2012 metus įregistruota: 7 uždarytų akcinių bendrovių, 2 mažosios bendrijos, 2 individualios įmonės (toliau IĮ), 1- klubas, 1-draugija (žr. lentelę Nr. 3).

2012 m. išregistruota 1 - IĮ, 1 mokykla, 2 draugijos, 1 sąjunga.

2012 m. gruodžio 31 d. likviduojamos įmonės statusą turėjo 20 IĮ, 2 uždarnosios akcinės bendrovės, 3 žemės ūkio bendrovės.

Individualia veiklą 2012 metais įregistravo 67 asmenys, verslo liudijimus išsiėmė 475 gyventojai.

2012 m. palyginus su 2010 metais, sumažėjo asmenų, vykdančių ekonominę veiklą su individualios veiklos pažyma (nuo 88 iki 67 asmenų), 2012 m. padaugėjo dirbančių su verslo liudijimais asmenų skaičius (nuo 183 iki 475 asmenų), (žr. lentelę Nr. 3).

Lentelė 3. Įregistruotų naujų įmonių palyginimas 2010 - 2012 m.

Metai	UAB	Mažoji bendrija	IĮ	Bendr įjos	Asociacij os	Labda ros org.	VšĮ	Kluba i	Indiv. Veikla	Verslo liudijim ai
2012	7	2	2	0				1	67	475
2011	17		0	0	0	0	0	1	74	257
2010	6		3	2	3	1	0	0	88	183

Remiantis Plungės teritorinės darbo biržos duomenimis 2012 metais Rietavo savivaldybėje nedarbo lygis – 11,97 proc., kai Telšių apskrities – 14,37 proc. o šalies nedarbo lygį sudarė – 11,40 proc., visų darbingo amžiaus šalies gyventojų. Palyginus įregistruotų bedarbių Rietavo savivaldybėje skaičių su 2010 m. nekito (nuo 909 iki 909), tačiau palyginus su 2011 m. sumažėjo (nuo 1018 iki 909). Per 2012 m. įregistruota ieškančių darbo asmenų – 1019, (žr. lentelę Nr. 4).

Lentelė 4. Rietavo savivaldybėje registruotų bedarbių skaičius 2010-2012 m.

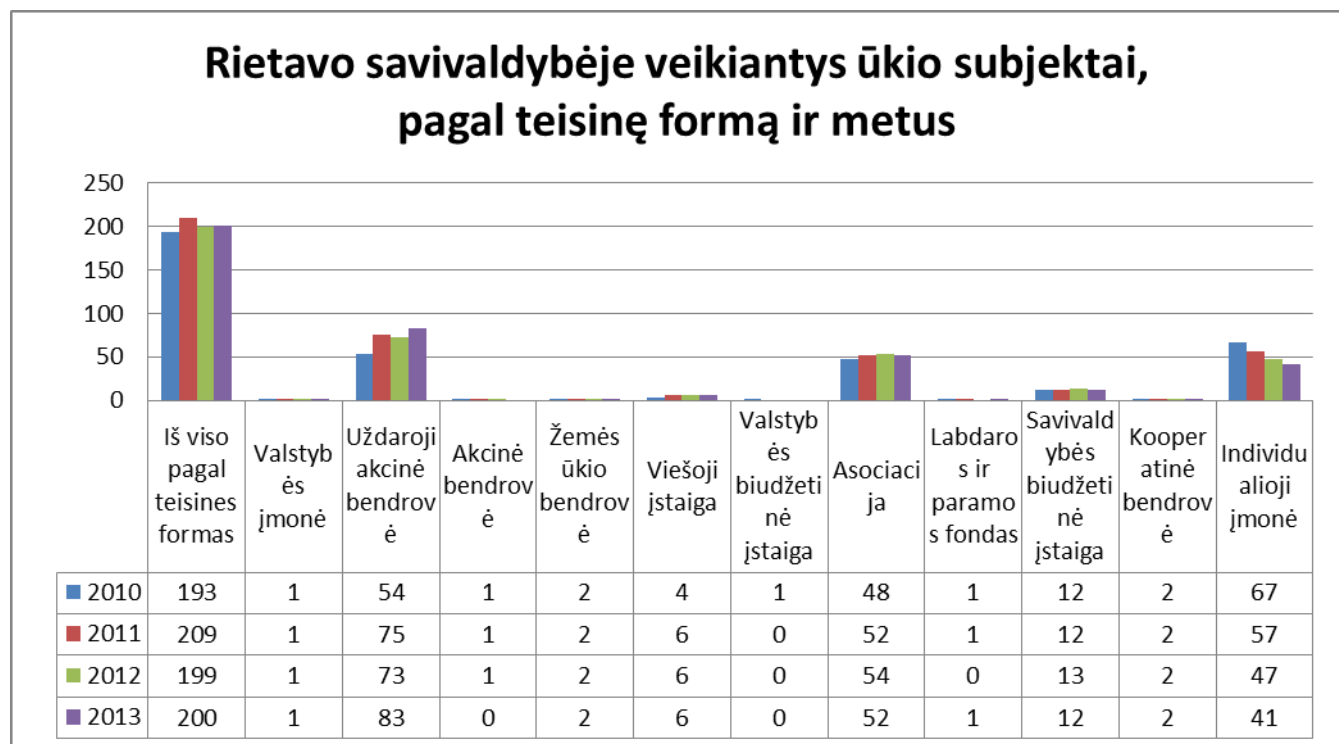
Met ai	Nedarbo lygis proc.	Darbing o amžiaus gyventoj ai	Ieškančių darbo asmenų	Bedarb ių skaičiu s	Vyrų	Mote rū	Jauni mo iki 25	Įdarbinta ieškančių darbo asmenų	Įdarbinta bedarbių
2012	11,97 proc.	5170	1019	909	547	362	268	426	359
2011	13,2 proc.	5953	1018	1018	453	337	228		

2010	14,81 proc.	6138		909	486	423	243		
------	----------------	------	--	-----	-----	-----	-----	--	--

Kalbant apie vyraujančias ūkio subjektų teisinės formas pastebimas ryškus uždaryjimų akcinių bendrovių didėjimas Rietavo savivaldybėje (žr. 1 pav.), pažvelgus į metinius pokyčius galima pastebėti, kad kasmet individualių įmonių mažėja (nuo 2010 iki 2012 metų pabaigos jų **sumažėjo** nuo 67 iki 41 vienetų), o uždaryjimų akcinių bendrovių **daugėja** (nuo 2010 iki 2012 metų jų padaugėjo nuo 54 iki 83 vienetų).

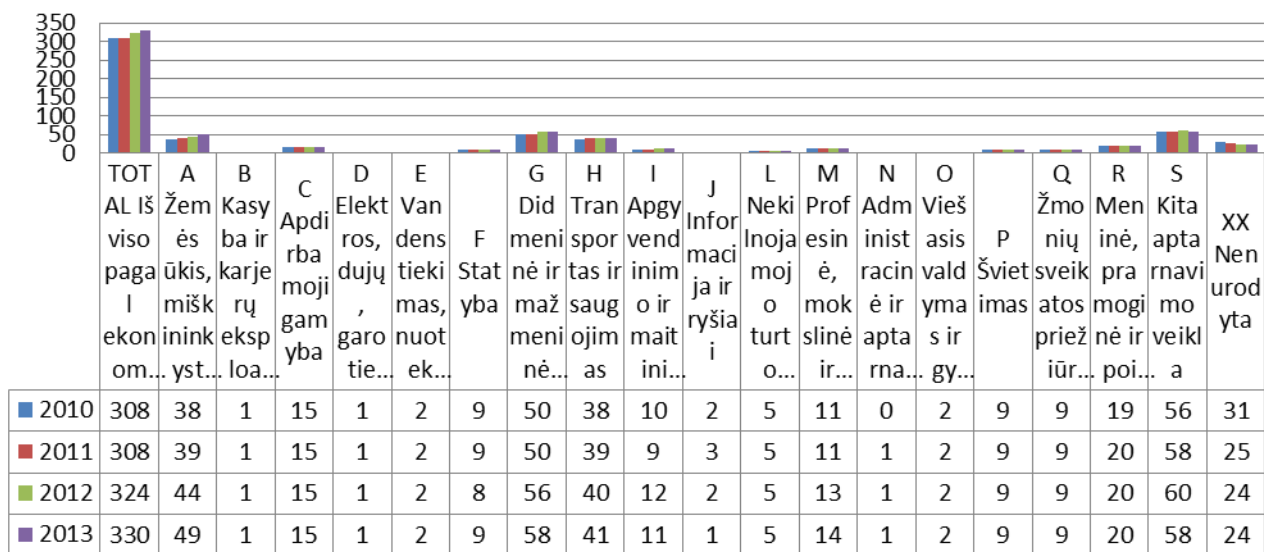
Manome, kad šių pokyčių pagrindinės priežastys – ekonominis sunkmetis, mokesčių sistemos pertvarkos, padidėjusi verslo rizika, finansavimo galimybės ES SF teikiamos galimybės, kuriomis siekiant pasinaudoti nenorima rizikuoti savo asmeniniu turtu.

Kita teigiama tendencija – didėjantis asociacijų skaičius. Šios organizacijos, nors ir vykdo pelno nesiekiančią veiklą, yra labai svarbios kuriant geresnę socialinę, ekonominę, kultūrinę aplinką. Per paskutinius porą metų lyginat 2010 ir 2012 m. asociacijų skaičius išaugo nuo 52 iki 54 ir tai byloja, jog savivaldybėje yra palanki aplinka jų veiklai vystytis. Šioje srityje verta paminėti savivaldybės, Rietavo verslo informacijos centro ir VVG “Rietavo iniciatyvos” finansinę, teisinę bei techninę paramą, skiriamą kaimo bendruomenių organizacijoms bei paskutiniaisiais metais besikeičiantis požiūris teigiama linkme į kaimo bendruomenę aplamai bei skiriamą finansavimą ne tik per 2007-2013 metų LEADER programą bet ir atsirandančius kitus finansavimo šaltinius tokius kaip Lietuvos kaimo tinklas, savivaldybės lėšos ir kt.



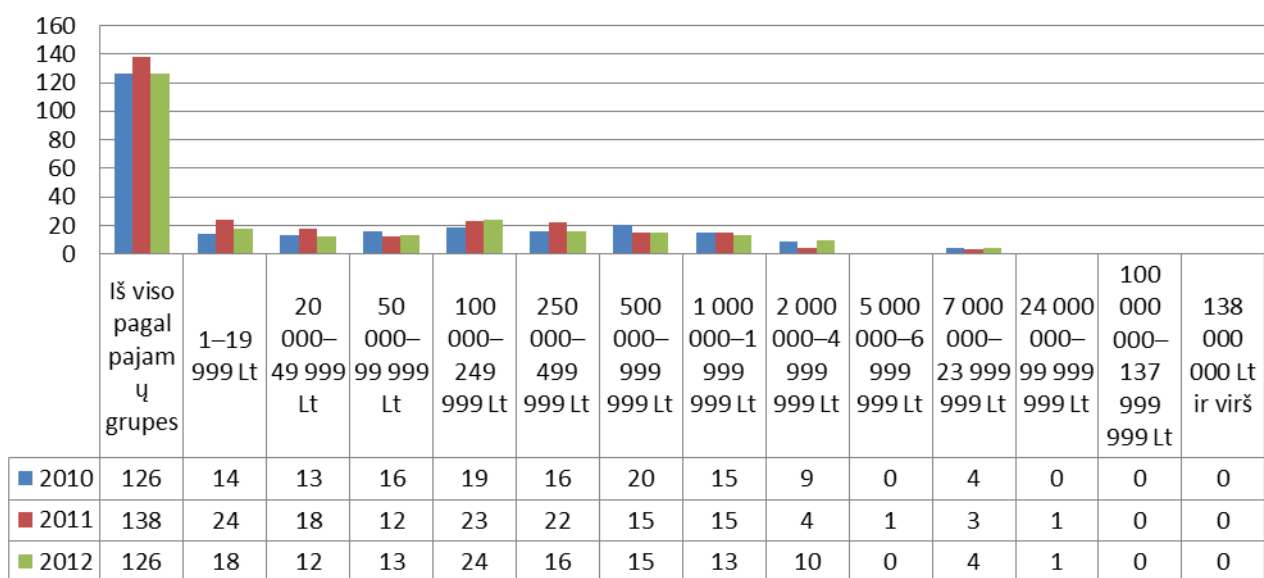
Pav. 1. Veikiančių ūkio subjektų skaičius, pagal teisinę formą ir metus (palyginimas 2010 - 2013 metų pradžiai.).

Rietavo savivaldybėje registruotų ūkio subjektų metų pradžioje pagal ekonominės veiklos rūšis (EVRK 2)



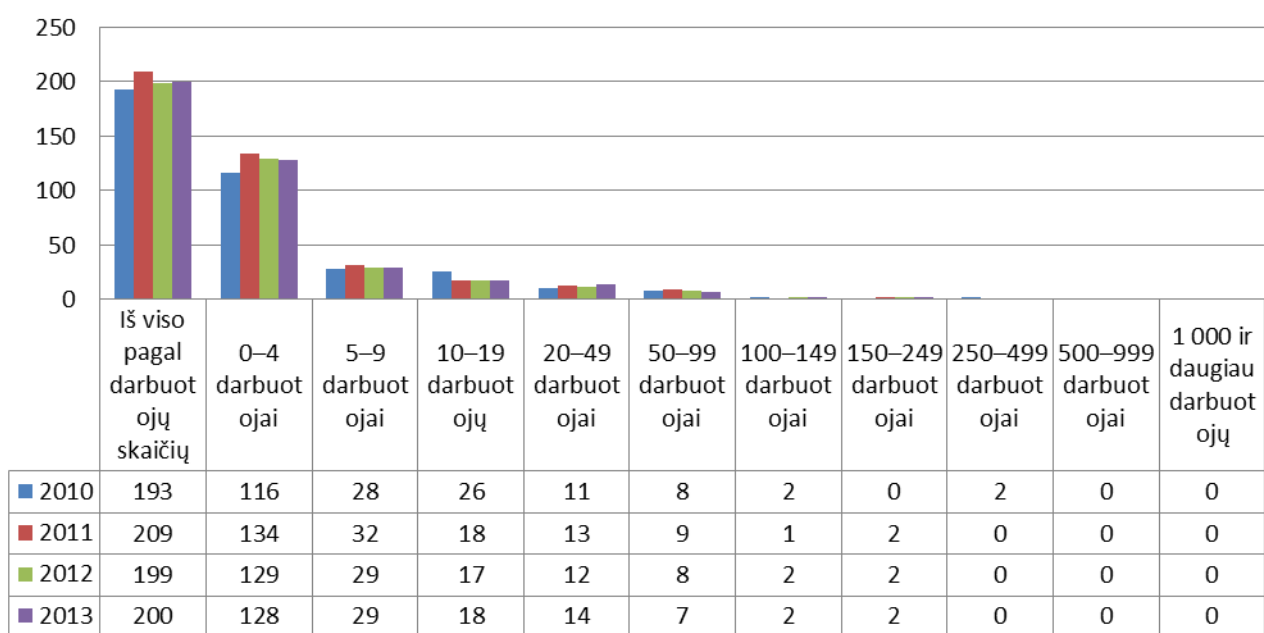
Pav. 2. Registruotų ūkio subjektų skaičius, pagal ekonominės veiklos rūšis (palyginimas 2010-2013 metų pradžiai).

Rietavo savivaldybėje viekiančių mažų ir vidutinių įmonių skaičius, pagal pajamas ir metus



Pav. 3. Veikiančių mažų ir vidutinių įmonių skaičius pagal pajamų grupes ir metus (palyginimas 2010-2012 m.).

Rietavo savivaldybėje veikiančių ūkio subjektų skaičius, pagal darbuotojų skaičių.



Pav. 4. Veikiančių įmonių dydžio grupė pagal darbuotojus (palyginimas 2010-2013 metų pradžiai).

Rietavo savivaldybėje net 78 proc. MVĮ sudaro mikro-įmonės, kuriose dirba ne daugiau kaip 10 darbuotojų, dauguma jų įsikūrę kaimo vietovėse. Lyginant 2010 m. su 2013 metų pradžia (žr. Pav. 1) išaugo 7 įmonėmis. Atsižvelgiant į statistinius duomenis galima teigti, kad per 2012 m. buvo atsisakoma individualių įmonių arba jas likviduojant arba perregistruojant į uždaras akcines bendroves dėl ekonominio sunkmečio ir pasikeitusių mokesčių sąlygų kaip tai matosi pav. 4. Įmonių skaičius nuo 10 iki 19 darbuotojų turinčių įmonių jaučiasi ženklus sumažėjimas, padidėjimas nuo 20 iki 49 darbuotojų (žr. 3 ir 4 pav.).

Palyginus su ankstesniais metais jaučiamas atsigavimas kai kurių ūkio subjektų, jaučiamas stabilumas bei didėjimas kai kurių šakų pagal ekonomines veiklos rūšis (žr. 2 pav.). Atsirado naujos veiklos rūšys tokios kaip elektros, dujų, garo tiekimas ir oro kondicionavimas ir administracinė ir aptarnavimo veikla. Jaučiamas nežymus padidėjimas statybų, nekilnojamojo turto veikloje, apdirbamojoje gamyboje, net **dvejomis įmonėmis pasipildė meninė pramoginė ir poilsio veikla** ir kita aptarnavimo veikla, pagal kitas EVRK jaučiamas atsigavimas prekybos, maitinimo (padidėjo nuo 50 iki 58 ūkio subjekto), apgyvendinimo srityje (padidėjo nuo 10 - 12 ūkio subjekto), transporto (padidėjo nuo 38 iki 41 ūkio subjekto), finansinio draudimo sektoriuje ir kt.

2. Ataskaitinio laikotarpio plano vykdymo ataskaita

2.1. Trumpa pasiektų rezultatų analizė ir palyginimas su 2011 metais

Palyginus 2011 ir 2012 metų rezultatus atsakyta į mažesni paklausimų skaičių (2011 m. – 5921 paklausimai; **2012 m. – 5630 paklausimai**). 2012 m. buvo suteikta **850 val.** konsultacijų, 2011 m. – **445 val.** Konsultacijų suteikta – 1167 asmenims.

Per 2011 m. įvyko **14** sklaidos renginių, kuriuose dalyvavo **251** asmenys, o per 2012 m. – 23 sklaidos renginiai ir juose dalyvavo – **498** asmenys. Mokymų 2011 m. buvo pravešta **9 vnt.**, kuriuose sudalyvavo **170** dalyvių, tuo tarpu 2012 m. buvo pravešta 7 mokymai 149 asmeniui. Visi mokymai ir sklaidos renginiai buvo surengti atsižvelgiant į klientų poreikius ir į vykdomus projektus.

Detalesnė informacija pateikiama lentelėse 5, 6 ir 7 bei ataskaitos prieduose (žr. Priedus).
Lentelė 5. **Pagrindinių VšĮ Rietavo verslo informacijos centro kiekybinių rodiklių 2011 – 2012 m. (palyginimas).**

<i>Eil. Nr.</i>	<i>Paslaugos pavadinimas</i>	<i>2011 m.</i>	<i>2012m.</i>
		Suteiktos paslaugos	Planuotos paslaugos
1.	Paklausimai		Suteiktos paslaugos
1.1	Skaičius	5921	2000
1.2.	Valandos	215	168
2.	Konsultacijos		
2.1.	Valandos	445	230
2.2.	Asmenų skaičius	136	100
3.	Mokymai		
3.1.	Vienetai	9	8
3.2.	Valandų skaičius	86	64
3.3.	Dalyvių skaičius	170	128
4.	Renginiai		
4.1.	Vienetai	14	11
4.2.	Valandų skaičius	112	88
4.3.	Dalyvių skaičius	251	330

Lentelė 6. VŠĮ Rietavo verslo informacijos centro kitų rodiklių 2010 – 2012 m. (palyginimas).

<i>Eil. Nr.</i>	<i>Veikla</i>	<i>Rodikliai</i>		
		<i>2010 m.</i>	<i>2011 m.</i>	<i>2012 m.</i>
1.	Verslo planai	4 vnt.	3 vnt.	2 vnt.
2.	Parengta paraiškų verslininkams	8 vnt.	6 vnt.	15 vnt.
3.	Procentas finansuotų paraiškų	92 proc.	78 proc.	75 proc.
4.	Parengta paraiškų įstaigos veiklos plėtojimui	5	10	10
5.	Pritrauktos lėšos įstaigos veiklos plėtojimui	33486,43 Lt.	79525.96	89340,62
6.	Darbas su tikslinėmis grupėmis	Renginių: 5 vnt. Dalyvių sk.: 123 vnt. Paraiškų: 5 vnt. Gavusių finansavimą: 4 vnt.	Renginių: 14 vnt. Dalyvių sk.: 263 vnt. Paraiškų: 13 vnt. Gavusių finansavimą: 7 vnt.	Renginių: 7 vnt. Dalyvių sk.: 149 vnt. Paraiškų: 15 vnt. Gavusių finansavimą: 75 proc.
7.	Verslumą ir verslumo kultūrą ugdančios priemonės	Renginių sk.: 8 vnt. Dalyvių sk.: 128 asm.	Renginių sk.: 9 vnt. Dalyvių sk.: 158 asm.	Renginių sk.: 23 vnt. Dalyvių sk.: 498 asm.
8.	Išleista informacinių biuliotenių Išleista informacinių leidinių	2 vnt.	1 vnt. 1 vnt.	2 vnt. 3 vnt.
9.	VIC tinklalapio lankytojų skaičius	59974 apsilankymų 56520 unikalių prisijungimų	56788 apsilankymų 54794 unikalių prisijungimų	82314 apsilankymų 80896 unikalių prisijungimų

Lentelė 7. VŠĮ Rietavo verslo informacijos centro poveikio rodiklių 2010 – 2012 m. (palyginimas)

<i>Eil. Nr.</i>	<i>Poveikis</i>	<i>2010</i>	<i>2011</i>	<i>2012</i>
1.	Įregistruotų įmonių skaičius (skaičiuojant su verslo liudijimais ir individualios veiklos pažymėjimais)	10 (166)	17 (331)	13
2.	Sukurtų naujų darbo vietų skaičius (individualios veiklos pažymėjimai)	Laikinos darbo vietos – 1521 Terminuotos – 93 Neterminuotos – 121 (sk. bendri su Plungės raj.) (88)	Laikino darbo vietos – 1652 Terminuotos – 96 Neterminuotos – 189 (sk. bendri su Plungės raj.) (63)	

3.	Pritrauktos investicijos regiono verslo plėtrai	VVG „Rietavo iniciatyvos“ – 5 942 805 Lt.	1 000 000,00 Lt.	113538,00 Lt.
3.1.	Parengtos paraiškos		Švietimo mainų paramos fondui, pagal mokymosi visą gyvenimą programos Leonardo da Vinci paprogramę, vykdyti parengiamųjų vizitų veiklai – 3470,51 Lt. Pietų Baltijos bendradarbiavimo per sieną programai 3 paraiškos: 1.projektas „ Going Abroad – Connecting business potentials over the borders “ 2. Projektas „ BCP – Business Culture Partnership “ 3. Projektas „ SBTP - South Baltic Traing Programme “ , Parengtos 2 paraiškos 1.“ Integration of Social Economy Skills into VET “ 2. „ Boosting Economy with an innovative methodology for Entrepreneurs Mentoring “	Parengta 10 paraiškų: Švietimo mainų paramos fondui, LR Vidaus reikalų ministerijai, Britų ambasadai, Pietų Baltijos programai, SVV rėmimo fondui.
4.	SVV subjektai, gavę finansinę paramą iš SVV paramos fondo (lėšų suma)	SVV subjektai: 11 už 9337,00 Lt. Žemė ūkio subjektų: 16 už 9944,53 Lt.	SVV subjektai: 12 už 7298.69 Lt.	SVV subjektai: 7 už 5720,55 Lt. Žemė ūkio subjektų: 7 už 5034,73 Lt.
5.	Pirmųjų verslo metų paslaugų krepšelis		Dalyvavus CVP skelbtame viešųjų pirkimų konkurse	Suteikta paslaugų 8 asmenims, už 33644,60 Lt.

			kurį organizavo VšĮ „Versli Lietuva“ ir laimėjus viešąjį pirkimą projektui „Nuo verslo pradžios iki eksporto plėtros“, Gautas finansavimas - 14 755,30 Lt.	
6.	VIC teikiamų paslaugų kokybės ir poveikio verslui vertinimas (regiono verslininkų apklausos ir nuomonės tyrimai)	Atlikta paslaugų poreikio tyrimas – siekiant pritaikyti Centro paslaugas klientų poreikiams.	Atlikta paslaugų poreikio tyrimas – siekiant pritaikyti Centro paslaugas klientų poreikiams.	Atlikta paslaugų poreikio tyrimas – siekiant pritaikyti Centro paslaugas klientų poreikiams.

3. Finansiniai rezultatai

3.1. Metinė finansinė atskaitomybė;

Centro pagrindiniai pajamų šaltiniai yra vykdomi projektai ir teikiamos mokamos paslaugos.

Žemiau esančioje lentelėje (Lentelė 4) pateikti 2012 m. gautų lėšų šaltiniai bei sumos, o 1 pav. pateiktas jų procentinis pasiskirstymas:

Lentelė 8. Gautų lėšų šaltiniai per 2012 m.

<i>Eil. Nr.</i>	<i>Finansavimo šaltinis</i>	<i>Patvirtintos lėšos, Lt.</i>	<i>Gautos lėšos, Lt. - 2012 m.</i>	<i>Projektas</i>	<i>Vykdymo data</i>
1.	Rietavo savivaldybė	25 000,00	25000,00	„Verslui palankios aplinkos kūrimas ir investicijų pritraukimas Rietavo savivaldybėje“	2012 01 01 – 2012 12 01
2.	Rietavo savivaldybė	812,55	812,55	Rietavo savivaldybės SVV rėmimo fondas	2012 02 07
3.	Švietimo mainų paramos fondas	38844,07	1994,16	. 2012 m. rugpjūčio 07 d. pasirašyta Dotacijų sutartis vykdyti Leonardo da Vinci partnerystės projektą „Integration of Social Economy Skills info VET“ Nr. LLP-LdV-PRT-2012-LT-0319 pagal Mokymosi visa gyvenimą programą Švietimo mainų paramos fondo. Projekto vykdymo laikotarpis 2012 07 01 – 2014 10 31.	2012 09 01– 2012 08 01 – 2014 07 31
4.	Rietavo verslo informacijos centro uždirbtos lėšos	114466,52	114466,52	Teikiamos paslaugos. Vykdomi projektai: Likusią pajamų dalį sudaro paslaugų teikimas tęsiant įsipareigojimus pagal sudarytas sutartis, ir teikiamos Centro paslaugos suinteresuotiems asmenims. Už suteiktas paslaugas gauta 6524,64 Lt.	2012 01 01 – 2012 12 31

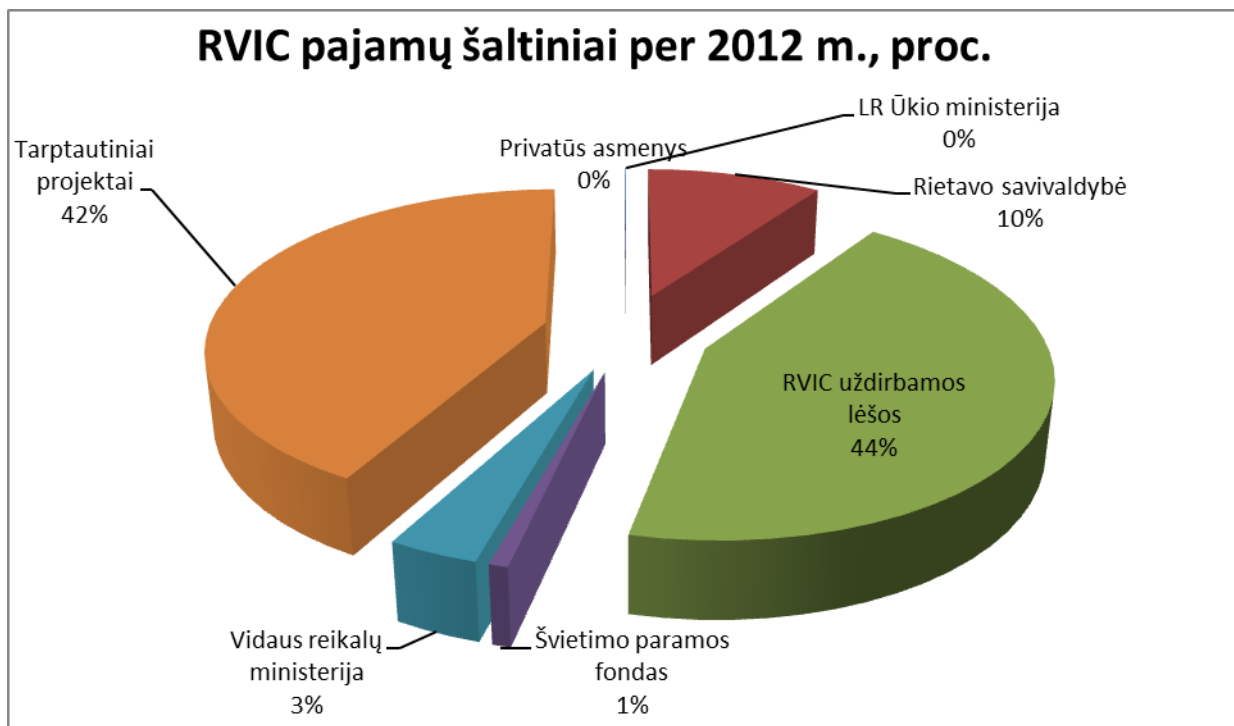
4.1.				„Nuo verslo pradžios iki eksporto plėtros“, vykdymo data 2011 04 04 – 2013 12 31, sutartis 2011 04 04, Nr. EL11-179, projekto vertė – 1 asmeniui paslaugų krepšelis 4400,00 Lt. Centras teikia paslaugas pagal poreikį. 2012 m. kreipėsi 8 asmenys ir įkūrė įmones, suteikta paslaugų už 33644,60 Lt.	2011 04 04 – 2013 12 31
4.2.				„VVG “Rietavo iniciatyvos“ narių ir potencialių projektų vykdytojų gebėjimų ugdymas“, vykdymo data 2011 08 17 – 2013 04 01, sutartis 2011 08 17, Nr. VVGRI 11/03, projekto vertė – 95 540,00 Lt. 2012 m. už suteiktas paslaugas gauta 74297,28 Lt.	2011 08 17 – 2013 04 01
5.	LR Vidaus reikalų ministerija prisidėjimas prie projekto PB-GA	5622,00	3954,70 Lt.	Pasirašyta Europos teritorinio bendradarbiavimo tikslo programos projekto bendrojo finansavimo sutartis su LR vidaus reikalų ministerija Nr. 1VL - 28	2012 01 11
6.	LR Vidaus reikalų ministerija prisidėjimas prie projekto PB-BCP	9063,00	4046,40	Pasirašyta Europos teritorinio bendradarbiavimo tikslo programos projekto bendrojo finansavimo sutartis su LR vidaus reikalų ministerija Nr. 1VL - 241	2012 03 21
7.	LR Vidaus reikalų ministerija prisidėjimas prie projekto PB-SBTP	9999,00	1501,35	Pasirašyta Europos teritorinio bendradarbiavimo tikslo programos projekto bendrojo finansavimo sutartis su LR vidaus reikalų ministerija Nr. 1VL - 985	2012 12 04
8.	Projektas "Going Aboad - Connecting business potentials over the borders "	46851,17	46851,17	Projektas “Going Abroad – Connecting business potentials over the borders” Nr. WTPB.01.01.00-92-017/10 finansuojamas pagal Europos teritorinio bendradarbiavimo tikslo Pietų Baltijos bendradarbiavimo per sieną programos. Projekto	2012 01 01 – 2012 12 31

				vykdymo laikotarpis 2011.07.01 – 2013.12.31.	
9.	Projektas "BCP - Business Culture Partnership"	45858,40	45858,40	Projektas "BCP – Business Culture Partnership" Nr. WTPB.02.04.00-56- 034/11 finansuojamas pagal Europos teritorinio bendradarbiavimo tikslo Pietų Baltijos bendradarbiavimo per sieną programos. Projekto vykdymo laikotarpis 2011 07 01 – 2013 12 31.	2012 01 01 – 2012 12 31
10.	Projektas "SBTP - South Baltic Training Programe"	17015,27	17015,27	Projektas „South Baltic Training Programme“ Nr. WTPB.01.02.00-92- 023/11 finansuojamas pagal Europos teritorinio bendradarbiavimo tikslo Pietų Baltijos bendradarbiavimo per sieną programos. Projekto vykdymo laikotarpis 2012 01 01 – 2014 12 31.	2012 01 01 – 2012 12 31
11.	Privatūs asmenys	2371,00	2371,00	Prisidėjimas prie kelionės	2012 01 01 – 2012 12 31
	Iš viso		263871,52		

Lentelė 9. Organizacijos pajamų šaltiniai proc.

Šaltinis	2010m.	2011m.	2012
Lietuvos Respublikos Ūkio Ministerija	32,81 proc.	0,00 proc.	0,00 proc.
Rietavo savivaldybė	29,05 proc.	22,81 proc.	9,78 proc.
Rietavo verslo informacijos centro uždirbamos lėšos	36,39 proc.	57,05 proc.	43,38 proc.
Lietuvos darbo birža	1,75 proc.	2,48 proc.	0,00 proc.
Švietimo paramos fondas		2,64 proc.	0,76 proc.
Vidaus reikalų ministerija			3,60 proc.
Tarptautiniai projektai		15,02 proc.	41,58 proc.
Privatus asmenis			0,09 proc.
Viso	100 proc.	100 proc.	100 proc.

Per finansinius metus uždirbtos lėšos pagal paslaugų rūšis, palyginimas su praėjusiais metais pateikta (žr. 3 priedas). Per finansinius metus gautos lėšos ir jų šaltiniai, palyginimas su praėjusiais metais (žr. 4 priedas). Išlaidos per finansinius metus ir jų finansavimo šaltiniai (žr. 5 priedas).



Pav. 7. Rietavo verslo informacijos centro pajamos per 2012 metus, procentais.

3.2. Ataskaitinio laikotarpio finansinės veiklos rezultatas, neigiamo rezultato analizė;

Ataskaitinio laikotarpio finansinės veiklos rezultatas yra teigiamas.

4. Problemos, siūlymai.

- Mokymai centro personalui apie pasikeitimus.
- Viešųjų paslaugų būtinumas (ne pagal vaučerį) verslo pradžia bei pirmųjų trijų metų įmonės veikimo laikotarpiui.
- Pasenusi org. technika.
- Internetinė svetainė, kuri ir morališkai ir techniškai yra pasenusi, kurią būtina kurti naują.
- Apyvartinių lėšų trūkumas – ypač vykdant tarptautinius projektus.

Priedama:

1. Veiklos vykdymas pagal priemones (2 priedas) – 6 lapai;
 2. Informacija apie pasiektus veiklos vertinimo kiekybinius ir poveikio rodiklius (2 priedo B, C lentelės) – 4 lapai;
 3. Per finansinius metus uždėbtos lėšos pagal paslaugų rūšis ir palyginimas su praėjusiais metais (2 priedo D lentelė) – 1 lapas;
 4. Gautos lėšos, ir jų šaltiniai per finansinius metus ir palyginimas su praėjusiais metais (2 priedo E lentelė) – 1 lapas;
 5. Išlaidos per finansinius metus ir palyginimas su praėjusiais metais (2 priedo F lentelė) – 1 lapas.
 6. Veiklos plano vykdymas pagal priemones (1 priedo A lentelė) – 9 lapai;
- Viso ataskaitą su priedais 36 lapų.

Direktorė

Laima Dockevičienė