



**VIEŠOJI ĮSTAIGA RIETAVO VERSLO INFORMACIJOS  
CENTRAS**

**VEIKLOS ATASKAITA  
UŽ 2009 M.**

**Rietavas  
2010 03 23**

## TURINYS

<b>I.</b>	<b>Bendra informacija</b>	
1.1.	Vie-osios staigos dalininkai finansini met pradfioje ir pabaigoje	2
1.2.	Informacija apie vie-osios staigos sigyt ir perleist ilgalaik turt per finansinius metus	2
1.3.	Rietavo verslo informacijos centro darbuotoj skai ius met pradfioje ir pabaigoje	2
1.4.	Trumpa smulkiojo ir vidutinio verslo situacijos savivaldyb je apflvalga	3
<b>II.</b>	<b>Ataskaitinio laikotarpio plano vykdymo ataskaita</b>	
2.1.	Trumpa pasiekt rezultat analiz ir palyginimas 2009 m su 2008 m.	6
2.2.	Priemoni ne vykdymo prieplastys	8
<b>III.</b>	<b>Finansiniai rezultatai</b>	
3.1.	Metin finansin atskaitomyb	8
3.2.	Ataskaitinio laikotarpio finansin s veiklos rezultatas, neigiamo rezultato analiz	8
<b>IV.</b>	<b>Problemos, siūlymai</b>	
4.1.	Esamos problemos, pasi lymai d l centro veiklos pl tros ir s lygos, kuriomis tai galima gyvendinti	9
<b>V.</b>	<b>Priedai</b>	10

## I. Bendroji dalis

### 1.1. Viešosios įstaigos dalininkai finansinių metų pradžioje ir pabaigoje

Per 2009 m. V– Rietavo verslo informacijos centro (toliau – RVIC) dalininkai nesikeitė ir išliko tie:

- LR ūkio ministerija, dalininko dalis kapitale 58 000,00 Lt. Atstovas: Rimantas Galvelis – Smulkaus ir vidutinio verslo aplinkos analizės ir projektų skyriaus vyriausiasis specialistas.
- Rietavo savivaldybė, dalininko dalis kapitale 10 500,00 Lt. Atstovas: Antanas Černeckis – Rietavo savivaldybės meras.
- Lietuvos verslo darbdavių konfederacija, dalininko dalis kapitale 1 Lt. Atstovas: Vidas Preikšaitis – Lietuvos verslo darbdavių konfederacija.

### 1.2. Informacija apie Rietavo verslo informacijos centro įsigytą ir perleista ilgalaikį turtą per finansinius metus

Centras savo veiklą vykdo savivaldybei priklausančiose patalpose, kurių bendras plotas – 149 kv. m, naudingas plotas – 118,66 kv. m. (vidutinė rinkos vertė – 36 418,00 Lt.). Patalpos centrui perduotos patikėjimo teise 10 (dešimčiai) metų yra perduotos pagal turto patikėjimo sutartį 2007 02 06. Patalpose yra keturi kabinetai, kompiuterių klasė, kurioje rengtos 6 darbo vietos, rengta interneto prieiga bei konferencijų salė, talpinanti 20 žmonių.

Ilgalaikio turto suma – 95745,27 Lt, iš kurio:

**Materialaus ilgalaikio** turto likutine verte – **viso 68118,47 Lt.** (2007 metais įsigyta ilgalaikio materialaus turto iš Europos Sąjungos struktūrinių lėšų – pagal sutartį BPD2004 ETPF-3.2.1-04-06/0004 už 43424,00 Lt., į jį sudaro – 50 kėdžių, 20 stalų, 2 neįėjami kompiuteriai, ir projektorius, flinynai už 4 720,00 Lt., likutis 2262,25 Lt, taip pat 2007 metais birželio mėnesio lizingo nuomos būdu buvo įsigytas automobilis, kurio įsigijimo savikaina – 38 999,38 Lt., likutis 21449,68 Lt. Automobilio metinės palikanos sudaro 3,07 proc. (palikanos pasikeitė nuo 2009 m. liepos 08 d. ir bus iki 2010 m. sausio 07 d.); taip pat 2008 m. įsigytas fotoaparatas kurio įsigijimo **Nematerialaus ilgalaikio** vertė – 2 368,64 Lt, o likutinė vertė – 1119,20 Lt.

turto likutine verte – **viso 27626,80 Lt.** (tame skaičiuje 2007 m. sukurtas internetinis portalas pagal sutartį BPD2004 ETPF-3.2.1-04-06/0004 už 16 520,00 Lt., likutis 5048,50 Lt, taip pat pagal – projektą įsigyta galimybės studija jos įsigijimo vertė – 44 368,00 Lt, o likutinė vertė – 20316,05 Lt.

Centro turima orgtechnika – kompiuteriai (10 vnt) su programinėmis rangomis, projektorius su ekranu, skeneris, fakso aparatas, kopijavimo aparatas, spausdinimo (spalvotas), biuro baldai jau yra naudoti, nes buvo įsigyti 2003 ir 2004 m.

### 1.3. Rietavo verslo informacijos centro darbuotojų skaičius metų pradžioje ir pabaigoje

2009 metų pradžioje dirbo 3 darbuotojai: direktorė, vadybininkė – konsultantė ir buhalterė – konsultantė. Per metus pasikeitė viena buhalterė ir 1 vadybininkė.

Per 2009 metus daugiausia darbo laiko buvo skirta projekto „Paslaugų verslui gyvendinimas Rietavo savivaldybėje“, vykdyta visa suplanuota projekto veikla. Centro darbuotojų darbo laiko pasiskirstymas pagal Centro vykdomus projektus, kitas Centro vykdomas veiklas matome 1 lentelėje.

1 lentelė. Darbuotojų darbo laiko pasiskirstymas per 2009 m.

<i>Eil. Nr.</i>	<i>Dirbta pagal programas</i>	<i>Dirbo darbuotojų</i>	<i>Darbo valandos</i>	<i>Darbo dienos</i>
-----------------	-------------------------------	-------------------------	-----------------------	---------------------

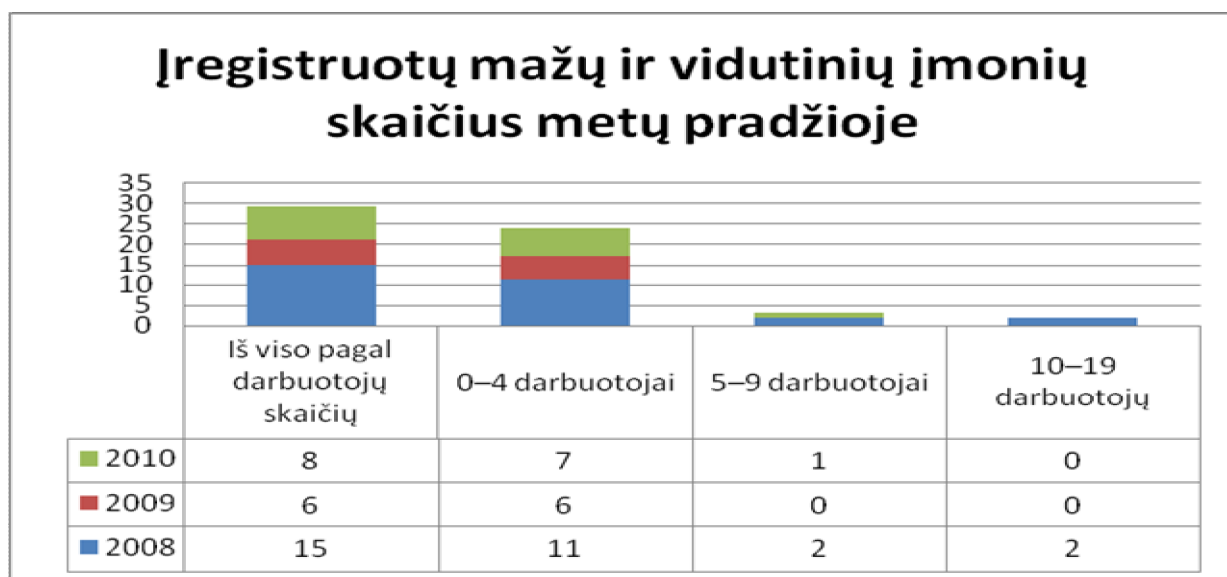
<b>1</b>	<b>ŪM</b>	<b>3</b>	<b>2698,96 val.</b>	<b>337,38</b>
1.1.	Direktor		1042,36	130,30
1.2.	Buhalter		1003,60	125,45
1.3.	Vadybink		653,00	81,63
<b>2</b>	<b>SAV</b>		<b>480,25 val.</b>	<b>60,03</b>
2.1.	Direktor		246,00	30,75
2.2.	Buhalter		234,25	29,28
2.3.	Vadybink		0,00	0,00
<b>3</b>	<b>RVIC</b>		<b>246,79 val.</b>	<b>35,85</b>
3.1.	Direktor	2	139,04	22,38
3.2.	Buhalter		107,75	13,47
3.3.	Vadybink		0,00	0,00
<b>4</b>	<b>Prie LEPA projekto</b>	<b>2</b>	<b>1050,96val.</b>	<b>131,37</b>
4.1.	Direktor		547,6	68,45
4.2.	Buhalter		503,36	62,92
4.3.	Vadybink		0,00	0,00

#### 1.4. Trumpa smulkiojo ir vidutinio verslo situacijos savivaldybėje apžvalga

Rietavo savivaldybėje beveik visą vykdomą kiną veikia, su tam tikromis išlygomis, bet galima vadinti smulkiu ir vidutiniu verslu, todėl smulkus ir vidutinis verslas (SVV) – vienas iš pagrindinių ekonomikos augimo veiksmų, turintis esminį poveikį tiek bendrai Lietuvos kio raidai, tiek ir Rietavo ekonomikos plėtrai. Rietavo savivaldybėje didelę ekonomiką plėtrai daro ne tik maflos ir vidutinės monės (MV), bet ir individualia veikla užsiimančios fiziniai asmenys. Ties sektorius yra vienas svarbiausių veiksmų, lemiančių naujų darbo vietų kėrimą, socialinį stabilumą ir gerovės lygio kėlimą.

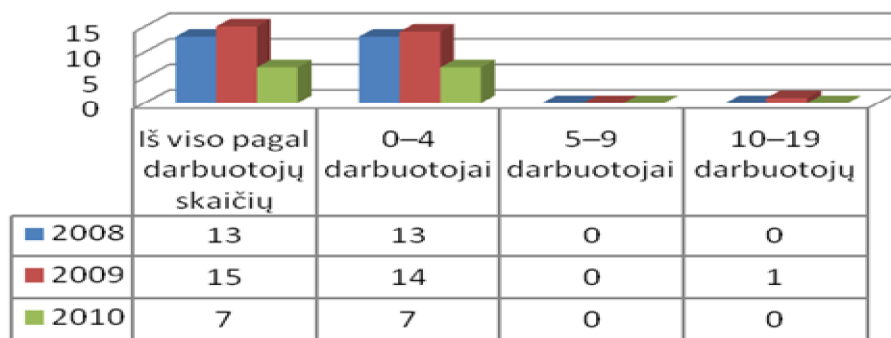
Remiantis 2010-01-05 Nr. (14.1) R18-14 Tel. apskrities VM Plungės skyriaus duomenimis, Rietavo savivaldybėje yra 200 registruotųmonių, iš kurių 60 uždarytosios akcinės bendrovės, 100 individualios monės. Palyginus su praėjusiais metais fėlenkliai sumažėjo asmenų, vykdančių ekonominę veiklą su individualios veiklos paflyma (nuo 27 iki 15 asmenų), 2009 m. beveik nekito dirbančių su verslo liudijimais asmenų skaičius (nuo 254 iki 257 asmenų) (flr. 1 pav.). Tai jau 2009 m. jau išregistruotos 7 monės, 2 UAB, 3 viešosios staigos, 1 biudžetinė imonė.; 1 individuali monė (flr. 2 pav.). Likviduojamos monės statusu 2009-12-31 turėjo 21 monės, 1 UAB, 3 fėlenės kio bendrovės.

Darbo birflos duomenimis 2009 12 01 d. Rietavo savivaldybėje nedarbo lygis – 12,2 proc., užregistruoti 746 bedarbiai, ieškančių darbo – 852.



Pav. 1. Įregistruotų įmonių skaičius 2010 m. metų pradžioje.

## Išregistruotų mažų ir vidutinių įmonių skaičius metų pradžioje

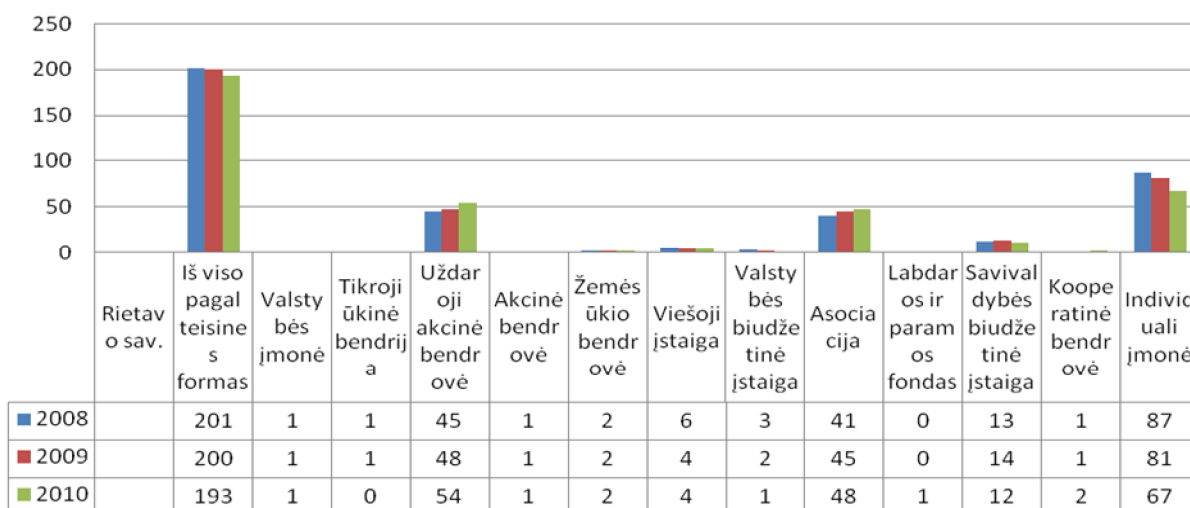


Pav. 2. Išregistruotų įmonių skaičius 2010 m. metų pradžioje.

Kalbant apie vyraujančias šio subjekto teisinės formos galima pasakyti, kad bendra tendencija lieka nepakitusi ir Rietavo savivaldybėje vyrauja individualios įmonės (žr. 3 ir 4 pav.), tačiau pafvelgus metinius pokyčius galima pastebėti, kad kasmet individuali įmonė mažėja (nuo 2007 iki 2010 metų sumažėjo nuo 87 iki 67 vienetų), o uždaroji akcinė bendrovė daugėja (nuo 2008 iki 2010 metų padaugėjo nuo 45 iki 54 vienetų). Manome, kad šie pokyčiai pagrindinai priklauso padidėjusi verslo rizika, finansavimo galimybės ES SF teikiamos galimybės, kuriomis siekiant pasinaudoti nenorima rizikuoti savo asmeniniu turtu.

Kita teigiama tendencija – didėjantis asociacijų skaičius. Šios organizacijos, nors ir vykdo pelno nesiekiančią veiklą, yra labai svarbios kuriant geresnį socialinį, ekonominį, kultūrinį aplinką. Per vienerius metus asociacijų skaičius išaugo nuo 41 iki 48, kas byloja, kad savivaldybėje yra palanki aplinka įmonei vystytis. Šioje srityje verta paminėti savivaldybės, Rietavo verslo informacijos centro ir VVG ūkio iniciatyvos, o vėliau ir VVG šRietavo iniciatyvos finansinį, teisinį bei techninį paramą, skiriamą kaimo bendruomeninėms organizacijoms.

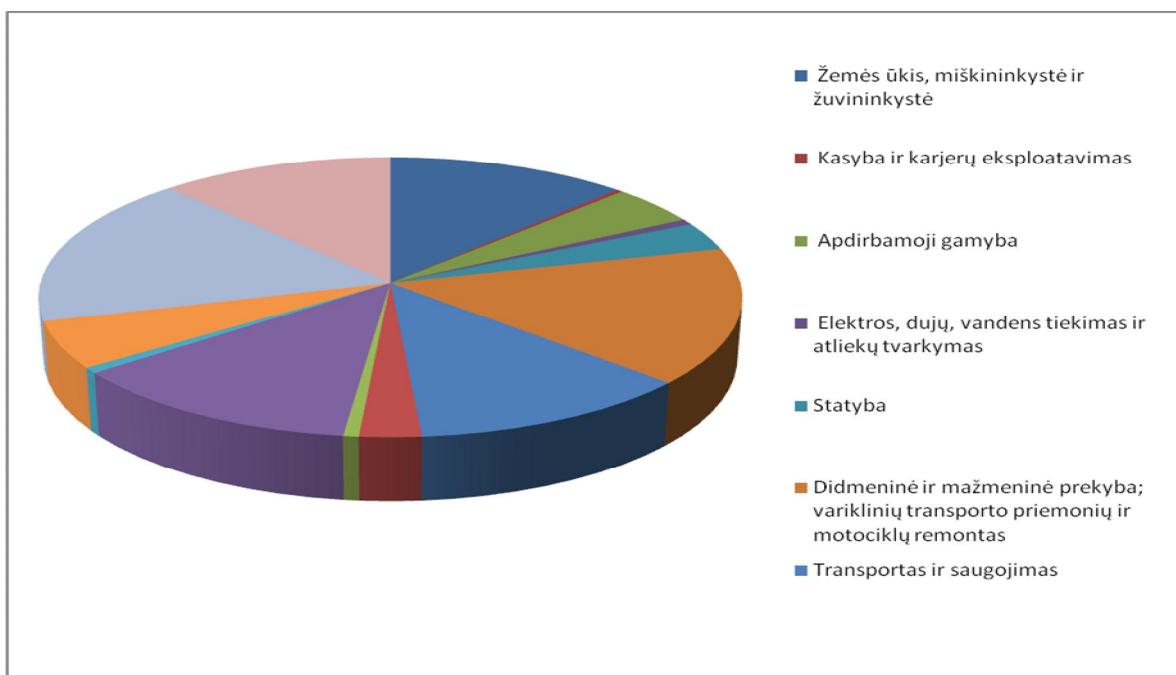
## Veikiančių ūkio subjektų skaičius. Teisinė forma ir metai



Pav. 3. Veikiančių ūkio subjektų skaičius 2010 m. metų pradžioje, pagal teisinę formą ir metus.

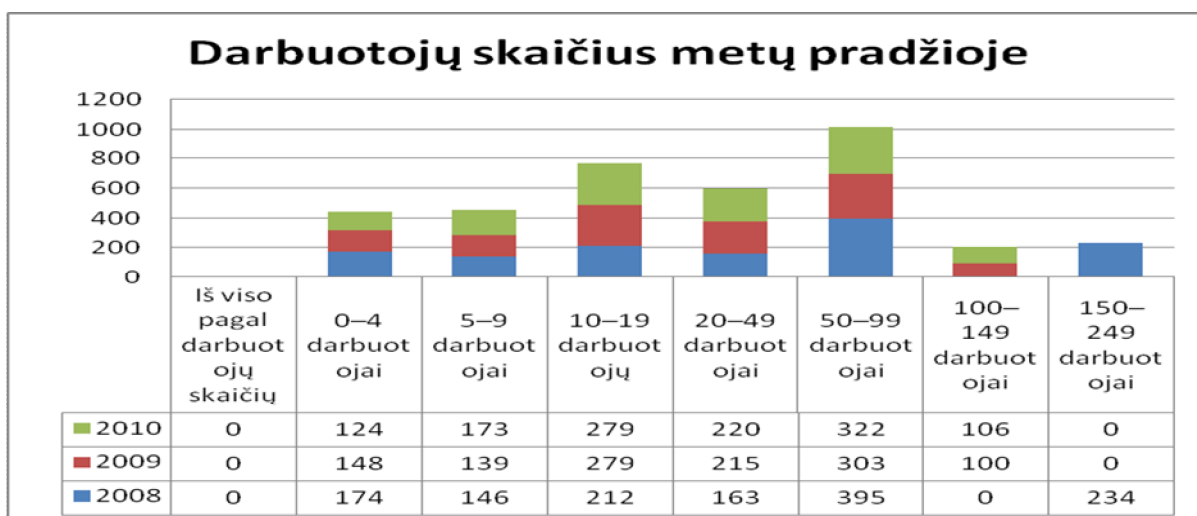
Palyginus su ankstesniais metais matyti pakitimų šio subjekto pasiskirstyme pagal ekonominės veiklos rūšis nepastebima (žr. 4 pav.).

Dėl patogios transporto infrastruktūros bei gausaus tranzitinio transporto srauto, Rietavo savivaldybės kio struktūra išsiskiria gana didele prekybos (49, t.y. 16%), nekilnojamasis turtas, nuoma ir kita verslo veikla (39, t.y. 13%), ir transporto bei sandėliavimo kio (37, t.y. 12%) subjektų dalimi. Tarp vyraujančių veiklos sričių taip pat yra ūkis ir miškininkystė (38 kio subjektai, t.y. 12%) (flr. 4 pav.). Nors šios rinkos dalys Rietavo savivaldybėje yra pakankamai užplūdintos, kiekvienais metais registruojama po kelias naujas įmones.

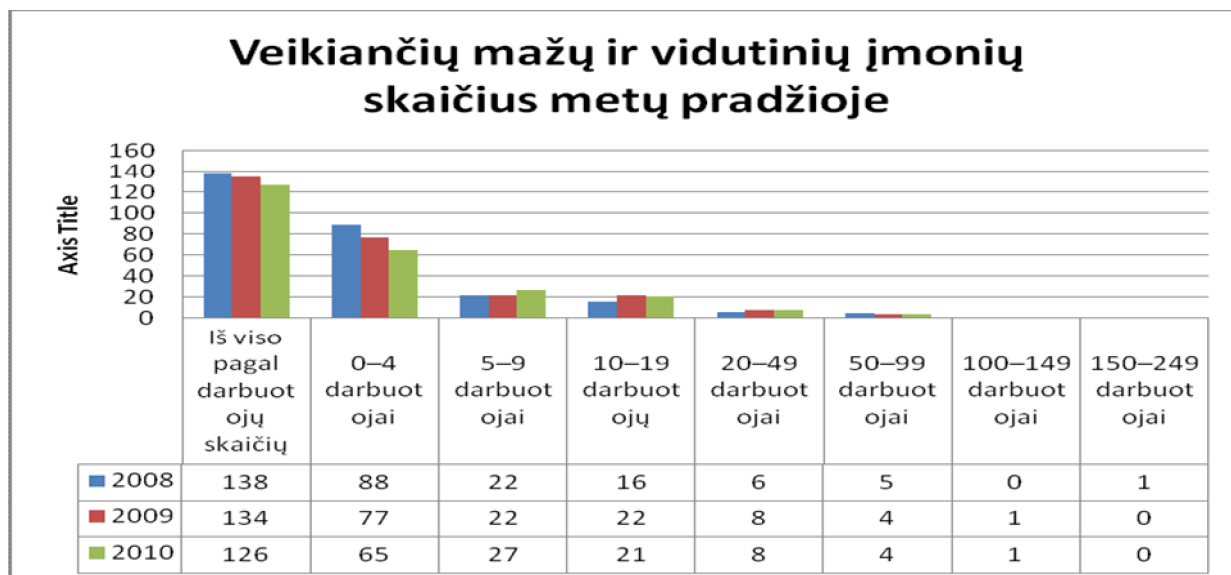


Pav. 4 Registruoti ūkio subjektai - 2010 m. metų pradžiai. Statistikos departamento duomenimis veikiančių ūkio subjektų skaičius pagal ekonominės veiklos rūšis (EVRK 2)

Rietavo savivaldybėje net 74 proc. MV sudaro mikro-įmonės, kuriose dirba ne daugiau kaip 10 darbuotojų, daugumą jų sudaro kaimo vietovės. 2009 metais iš viso 6 mėn. mis nuo 10 iki 19 ir 2 mėn. mis nuo 20 iki 49 darbuotojų turinčių veikiančių įmonių ir vidutiniųmonių skaičius (flr. 6 pav.). Dėl ekonominio sunkmečio monių sumažėjus darbuotojų skaičių vidutiniųmonių nebeliko savivaldybėje, (flr. pav. 6 ir 5). Daugiau nei 50 darbuotojų turinčiųmonių skaičius nuo 2008 m. iki 2010 m. keičiasi nelygiai: iki 100 darbuotojų turinčiųmonių sumažėjo 2008 m. 6, o 2009 metais viena sumažėjo. Nuo 100 iki 149 darbuotojų turinčiųmonių 2008 m. nebuvo, o 2009 metais viena veikianti įmonė.



Pav. 5. Darbuotojų skaičius įmonėse - 2010 m. metų pradžiai.



Pav. 6. Veikiančių ūkio subjektų skaičius - 2010 m. metų pradžia pagal turimų darbuotojų skaičių.

## II Ataskaitinio laikotarpio plano vykdymo ataskaita

### 2.1. Trumpa pasiektų rezultatų analizė ir palyginimas su 2008 metais

Palyginus 2009 ir 2008 met rezultatus atsakyta didesn paklausim skai i (2008 m. 6 2600 paklausim ; **2009 m. – 5302 paklausimai**). Per 2009 m. buvo suteikta 449,8 val. konsultacij , daugiau nei 2008 m. (321 val.).

Per 2009 m. vyko 27 sklaidos renginiai, 2008 m. - 26 sklaidos renginiai. Sklaidos renginiuose 2008 m. dalyvavo 508 asmen , o 2009 m. 6 576 asmenys.

Pravesta 2009 m. **15 mokymai** pradedantiesiems ir pafengusiems, juose sudalyvavo **85 asmenys**, 2008 metais buvo pravesta 16 mokym (210 asmenys). D l sumafl jusio finansavimo buvo sumaflintas valand skai ius mokymams.

Internetin svetain veikia du metai per 2009 m. sulaukta **apsilankymų 42568**, 2008 m. - **20 315**.

Rodikli palyginimai pateikti lentel se 1, 2 ir 3. Detalesn informacija pateikiama prieduose (1 priedas). Veiklos plano vykdymas pagal priemones ir (2 priedas) Informacija apie pasiektus veiklos kiekybinius ir poveikio rodiklius.

Lentel 1. Pagrindinių VŠĮ Rietavo verslo informacijos centro kiekybinių rodiklių 2008-2009 m. (palyginimas).

Eil. nr.	Paslaugos pavadinimas	2008 m.	2009 m.	
		Suteiktos paslaugos	Planuotos paslaugos	Suteiktos paslaugos
<b>1.</b>	<b>Paklausimai</b>			
1.1.	Skai ius	2600	1500	5302
1.2.	Valandos	300	135	141
<b>2.</b>	<b>Konsultacijos</b>			
2.1.	Valandos	321	220	449,8
2.2.	Asmen skai ius	333	120	221
<b>3.</b>	<b>Mokymai</b>			
3.1.	Vienetai	16	12	5
3.2.	Valand skai ius	116	136,2	92,55
3.3.	Dalyvi skai ius	210	185	85
<b>4.</b>	<b>Renginiai</b>			
4.1.	Vienetai	26	19	27

4.2.	Valand skai ius	419	194,3	291,79
4.3.	Dalyvi skai ius	508	350	576
<b>5</b>	<b>VIC tinklalapio lankytojų skaičius</b>			
	apsilankym	20151	12000	42568
	unikali prisijungim	18311	11000	39622

Lentel 2. VšĮ Rietavo verslo informacijos centro kitų rodiklių 2008-2009 m. (palyginimas).

Eil. nr.	Veikla	Rodikliai	
		2008 m.	2009 m.
1.	Verslo planai	1 vnt.	3 vnt.
2.	Parengta parai-k verslininkams	-	9 vnt.
3.	Procentas finansuot parai-k	-	90 proc.
4.	Parengta parai-k staigos veiklos pl tojimui	4 vnt.	5
5.	Pritrauktos l -os staigos veiklos pl tojimui	67 166 Lt	11 520 Lt
6.	Darbas su tikslin mis grup mis	Rengini : 18 vnt. Parai-k : 7 vnt. Gavusi finansavim : 5 vnt.	Rengini : 6 vnt. Dalyvi sk: 85 asm. Parai-k : 4 vnt. Gavusi finansavim : 4 vnt.
7.	Verslum ir verslumo kult r ugdan ios priemon s	Parodos: 4 vnt. Dalyvi skai ius: 31 asm.	Rengini skai ius: 10 vnt. Dalyvi skai ius: 321 asm.
8.	I-esta informacini biuleteni I-esta informacini leidini	6 vnt. 1 vnt.	4 vnt.
9.	VIC tinklalapio lankytojų skai ius	20151 apsilankym 18311 unikali prisijungim	42568 apsilankym 39622 unikali prisijungim

Lentel 3. VšĮ Rietavo verslo informacijos centro poveikio rodiklių 2007-2009 m. (palyginimas).

Eil. nr.	Poveikis	2007 m.	2008 m.	2009 m.
1.	registruot moni skai ius (skai iuojant su verslo liudijimais ir individualios veiklos paflym jimais)	20 (763)	12 (490)	5 (472)
2.	Sukurt nauj darbo viet skai ius (individualios veiklos paflym jimai)	1324 (22)	1184 (32)	Laikino darbo vietos - 1847 Terminuotos ó 128 Neterminuotos ó 223 (sk. bendri su Plunges raj. ) (15)
3.	Pritrauktos investicijos regiono verslo pl trai	256 136 Lt	Baigta vykdyti vietos veiklos grup s šPaj rio iniciatyvosó bandomosios integruotos kaimo vietovi pl tros strategija pagal 2004-2006 m. LEADER+ program (540 989 Lt); Baigtas gyvendinti projektas šRietavo savivaldyb s smukaus ir vidutinio verslo moni konkurencingumo didinimasó (256 136 Lt)	348 578 Lt (parengtos parai-kos ir gautas finansavimas VVG šRietavo iniciatyvosó -70 000 Lt; Jaunimui ó 27 000 Lt Verslo planai NMA -300 000 Lt)
4.	SVV subjektai, gav finansin param i-SVV paramos fondo (l - suma)	61 (21376,65 Lt)	38 (22472,50 Lt)	5 53802 Lt



5.	VIC teikiam paslaug kokyb s ir poveikio verslui vertinimas (regiono verslinink apklausos ir nuomon s tyrimai)	Verslinink nuomon s, poreikio tyrimas; Galimybi studijos rengimo metu atlikta moni apklausa	Atlikti du paslaug poreikio tyrimai; Keturi studentai atliko tyrimus apie verslo informacijos centro darb	Atliktos dvi apklausos. Viena apklausa skirta - mokymo poreiki tyrimui atlikti, apklausta 5 moni darbuotojai. Antra ó siekiant pritaikyti Centro paslaugas klient poreikiams.
----	---	---	---	---

## 2.2. Priemonių neįvykdymo priežastys.

D l vie– j paslaug finansavimo 2009 m. koregavosi mokym valandos, keit si kai kuri rengini temos atsifflvelgiant susidariusi situacij ir tiksline grupi poreikius

## III. Finansiniai rezultatai

### 3.1. Metinė finansinė atskaitomybė;

Centro pagrindiniai pajam –altiniai yra vykdomi projektai ir teikiamos paslaugos. fiemiau esan ioje lentel je (Lentel 1) pateikti 2009 m. gaut l – altiniai bei sumos, o l pav. pateiktas j procentinis pasiskirstymas:

Lentel 4. Gautų lėšų šaltiniai 2008 m.

Finansavimo šaltinis	Gautos lėšos, Lt.	Projektas	Vykdyto data
kio ministerija	50 000	šPaslaug verslui gyvendinimas	Per 2009 m.
Rietavo savivaldyb	30 000	Rietavo savivaldyb jeö	
LEPA	13 900	šLietuvos moni konsultavimas stiprinant regionin verslo potencial “	Per 2009 m. II pusm.
Rietavo VIC ufdirbtos l –os	8405,40	Teikiamos paslaugos.	Per 2009 m.
Lietuvos darbo birfla	3114,61	darbinimas subsidijuojant	Per 2009 m.
<b>Iš viso</b>	<b>105420</b>		

Lentel 5. Organizacijos pajamų šaltiniai proc.

Šaltinis	2007m.	2008m.	2009 m.
<b>LR Ūkio Ministerija</b>	29 proc.	41 proc.	47,44 proc.
<b>Rietavo savivaldybė</b>	13 proc.	11 proc.	28,46 proc.
<b>Rietavo VIC ufdirbtos lėšos</b>	12 proc.	19 proc.	7,97 proc.
<b>LEPA</b>			13,18 proc.
<b>ES SF</b>	43 proc.	29 proc.	
<b>Lietuvos darbo birža</b>	1 proc.		2,95 proc.
<b>Verslininkai</b>	2 proc.		
<b>Viso</b>	<b>100 proc.</b>	<b>100 proc.</b>	<b>100 oc.</b>

Per finansinius metus ufdirbtos l –os pagal paslaug r –is, palyginimas su dvejais paskutiniaisiais metais pateikta (flr. 3 priedas). Per finansinius metus gautos l –os ir j –altiniai, palyginimas su dvejais paskutiniaisiais metais (flr. 4 priedas). I–laidos per finansinius metus ir j finansavimo –altiniai (flr. 5 priedas);

### 3.2. Ataskaitinio laikotarpio finansinės veiklos rezultatas, neigiamo rezultato analizė;

2009 met neigiam finansin s veiklos rezultat l m nestabili ekonomin pad tis –alyje kas tur jo didel tak Centro finansin s veiklos rezultatams.

Vienas iš jų tai, kad per ataskaitinius metus vykdomai priemonei šviežios paslaugos verslui gautas 45 proc. mažesnis finansavimas iš kito ministerijos nei 2008 metais.

Neigiamas rezultatas sudaro skola kreditoriams (iš 2008 m. UAB šviežios valdymo technologijų grupei 6000,00 Lt.) ir negrąžinti debitorų skolos, kas sudaro 5926,00 Lt.

Vadovaujantis viešųjų statymų 2009 metais (ufl 3000,00 Lt.) buvo atliktas auditas ufl 2008 metus, kuris nebuvo kompensuojamas. Vykdydami projektą Lietuvos mokių konsultavimas ir mokymai stiprinant regioninį verslo potencialą turime iš savo uždėjamam l – prisidėti 1545,00 Lt.

Taip pat atsiliepiamo darbo spartai kompiuteri, orgtechnikos, spausdintuvo gedimai. Nei-vengta ir sunki automobilio gedimai, prie neigiamo rezultato prisidėjo ir ilgalaikio turto amortizacija.

Per ataskaitinius metus buhalteris ir konsultantas iš jo motinystės atostogų. Bendradarbiaujant su darbo birža jos vietą priimta iš darbo biršos subsidijuojant. Dėl mažesnio finansavimo buvo perflirtas ir pakoreguotas darbuotojų darbo valandos.

Vadybininko darbo valandų laiko dalies teko atsisakyti dėl – stygiaus.

Centras nors ir negaudamas pilno finansavimo, dėl ekonominio sunkmečio, turime jo daug klientų, tačiau dėl klientų nemokumo Centro finansiniai rezultatai nuo to nepagerėjo.

#### **IV. Problemos, siūlymai.**

Dabartinė ekonominė situacija atsiliepia Centro teikiamoms paslaugoms. Sumažėjus finansavimui Centrai sudėtingiau teikti pakankamą kiekį paslaugų. Verslininkų poreikis konsultacijoms esant finansiniam sunkmečiui auga, reikalinga operatyviai suteikti kokybišką ir išsamią informaciją, tačiau jie nemoka, todėl Centras priverstas teikti konsultacijas lengvatinėmis sąlygomis.

Dėl ekonominės situacijos ir dėl klientų nemokumo centras buvo priverstas perflirti darbuotojų darbo krivius, buvo atsisakyta dalies vadybininko darbo laiko, bet didėjant Centro veiklos kriviams ir visai vieni bei Centras siūlomų paslaugų paklausai, ypatingai didėjant darbuotojų darbo kriviams. Kadangi Centras daugiausiai vykdo projektinę veiklą, didelį laiko dalį užima tarpiniai, papildomi ir galutiniai ataskaitų rengimas, veiklos viešinimo informacijos rengimas spaudai, interneto portalui, dėl to nukenčia tiesioginis bendravimas su verslininkais, kitomis tikslinėmis grupėmis. Norint efektyviai panaudoti atsirandančias galimybes, reikalingi papildomi darbuotojai išteklių.

Uždarius SVVPA Centro darbuotojai nebeturi galimybių tobulinti gūdinius mokymuose, susitikti su kitais centrų darbuotojais, dalintis su jais patirtimi. Centras neturi pakankamai finansinių išimogiškųjų išteklių, kad galėtų išleisti darbuotojus mokamus kvalifikacijos kėlimo kursus ar seminarus.

Kuo skubiau reikia perflirti paslaugų paketą, nes neffinant situacijos sudėtinga konsultuoti verslininkus ar ketinančius užsiimti verslu.

#### **Priedama:**

1. Veiklos plano vykdymas pagal priemones (1 priedas);
2. Informacija apie pasiektus veiklos kiekybinius ir poveikio rodiklius (2 priedas);
3. Per finansinius metus uždėbtos l – os pagal paslaugų r – is, palyginimas su dvejais paskutiniaisiais metais (3 priedas);
4. Per finansinius metus gautos l – os ir j – aliniai, palyginimas su dvejais paskutiniaisiais metais (4 priedas);
5. Išlaidos per finansinius metus ir j – finansavimo – aliniai (5 priedas);
6. Veiklos planas 2010 metams (6 priedas)

Direktorius

Laima Dockeytė